
Geflüchtete aus der Ukraine

Bundesministerium des Innern und für Heimat - März 2022

Pressegespräch, 4.4.2022

- Untersuchungssteckbrief
- Untersuchungsgruppen
- Soziodemografie Ukraine-Geflüchtete
- Fluchtsituation
- Planung der Flucht
- Aktuelle Situation
- Bereitschaft Standortwechsel
- Informationsquellen für die Flucht
- Website „Germany4Ukraine.de“

Untersuchungssteckbrief

Untersuchungssteckbrief

Grundgesamtheit

Personen mit ukrainischer Staatsangehörigkeit, die sich maximal 12 Wochen in Deutschland aufgehalten haben

Methodik und Auswahlverfahren

- CAPI-/CASI-Interviews an relevanten Kontakt- und Registrierungsstellen in Berlin, Hamburg und München
- Onsite-Befragung auf den Websites von BMI, BAMF und bei Germany4Ukraine.de (CAWI)

Stichprobe

n = 1.936 Interviews, darunter
CAPI/CASI n = 511
CAWI n=1.425

Gewichtung

Gewichtung der Städte Berlin, Hamburg und München nach deren Anteile der Online-Stichprobe.

Interviewdauer

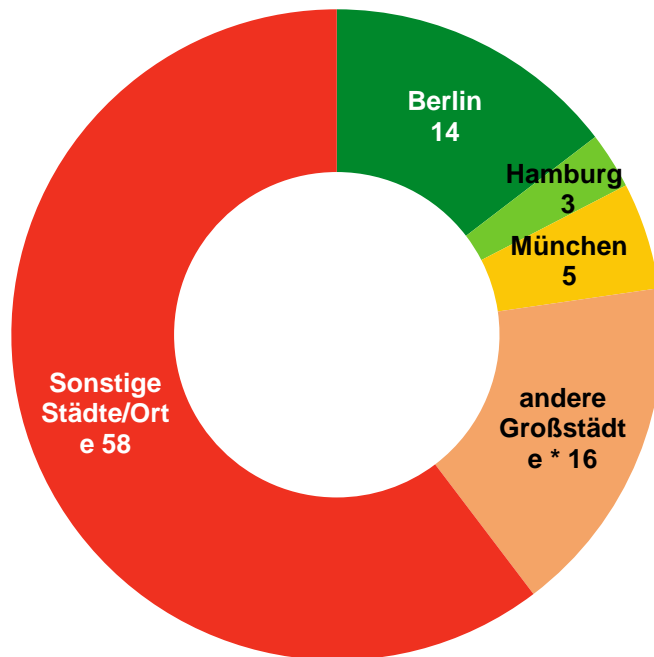
ø 15 Min. Interviewdauer
(Median 8 Min.)

Feldzeit

24. März bis 29. März 2022

Soziodemografie Ukraine-Geflüchtete

Aufenthaltort in Deutschland



Angaben in %

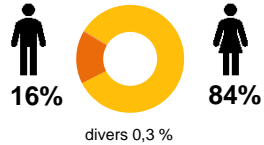
Basis: alle Befragten n = 1.936

* Ab 500.000 Einwohner

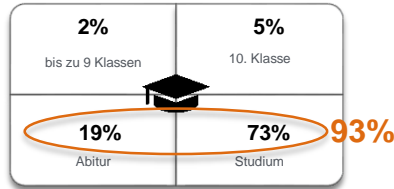
Standort: Wo in Deutschland befinden Sie sich gerade?

Überblick Soziodemografie

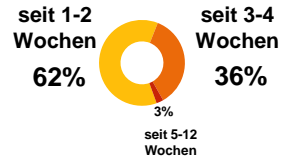
Geschlecht



Bildung

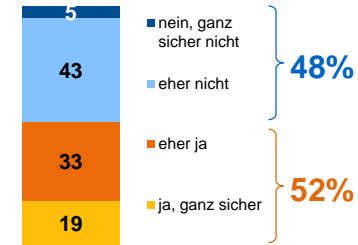


In Deutschland

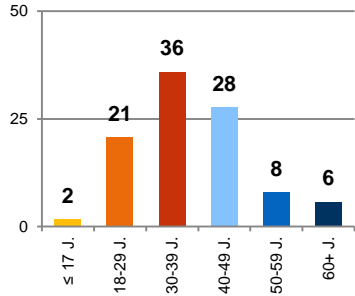


Option Erwerbstätigkeit

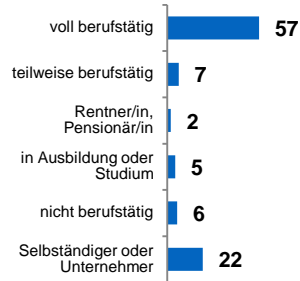
(Basis: 16-65 Jahre)



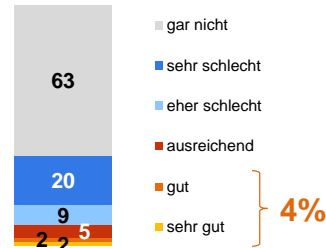
Alter (Ø 38,2 Jahre)



Berufstätigkeit in Ukraine*



Deutschkenntnisse



Angaben in %

alle Befragten n = 1.936

* alle Befragten (Frage im Feldverlauf ab 25.03 aufgenommen) n = 1.498

Fluchtsituation

Begleitung

Lesebeispiel:

- 55% der Befragten sind mit ihrem/ihren Kind(ern) nach Deutschland gekommen
- Unter den 30-49-Jährigen sind es über 70%

	Gesamt	Befragungsort						Alter						Geschlecht	
		Berlin	Hamburg	München	andere Großstädte	sonstige Orte	bis 7 Jahre	18- 29 Jahre	30- 39 Jahre	40- 49 Jahre	50- 59 Jahre	60 Jahre und älter	Frauen	Männer	
mit meinen Kindern	55	42	39	47	54	60	0	19	72	76	42	17	58	45	
mit anderen Familienmitgliedern	20	21	15	19	17	21	43	28	19	15	18	12	20	17	
mit meinem Partner/meiner Partnerin	19	15	16	16	21	19	0	17	19	19	13	38	11	61	
alleine, ohne Begleitung	17	24	23	18	20	14	10	27	12	10	26	40	17	16	
mit meinen Eltern	13	10	13	16	11	15	57	16	13	12	11	0	14	8	
mit Freunden	5	5	11	8	4	6	6	9	5	4	3	1	5	6	
mit Bekannten	3	2	1	5	4	2	0	5	2	2	2	1	3	2	
mit anderen Personen	1	3	3	0	3	1	1	2	1	1	3	1	1	2	
mit Kollegen	1	1	1	0	0	1	0	1	1	1	1	0	1	1	

Angaben in %
Mehrfachnennungen

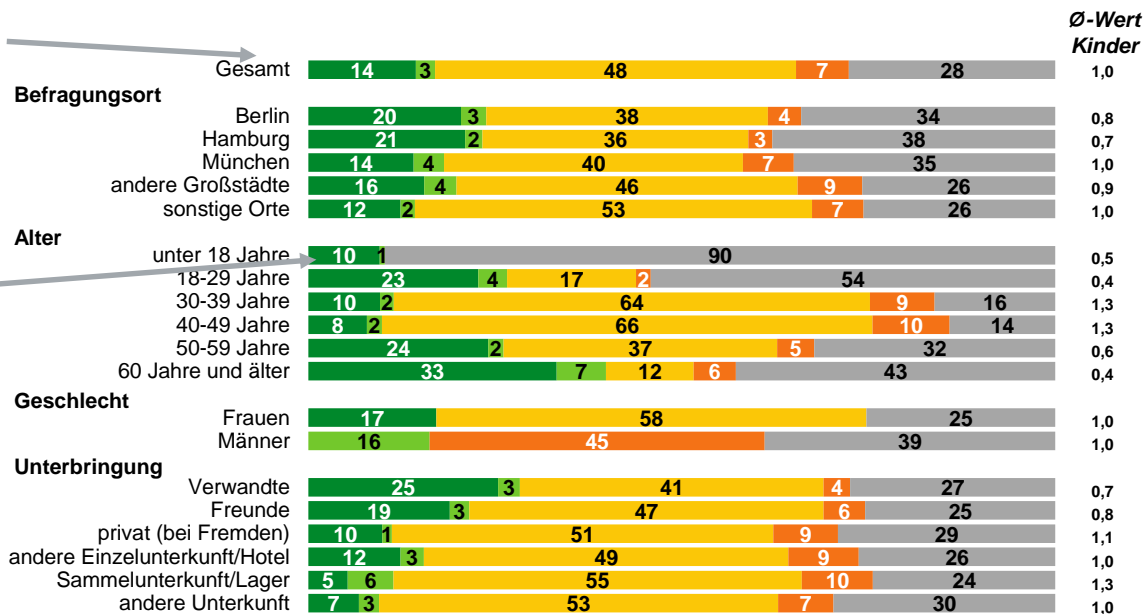
Basis: alle Befragten n = 1.936

F1. Mit wem zusammen sind Sie hierher nach Deutschland gekommen? (Mehrfachnennungen möglich)

Segmente

Lesebeispiel:

→ 14% aller Befragten sind alleinreisende Frauen.



→ Unter den Minderjährigen gibt es 10% alleinreisende Mädchen bzw. junge Frauen.



Angaben in %

Basis: alle Befragten n = 1.936

F1. Mit wem zusammen sind Sie hierher nach Deutschland gekommen? (Mehrfachnennungen möglich)
F1b. Mit wie vielen Kindern sind Sie nach Deutschland gekommen?

Ausreiseland

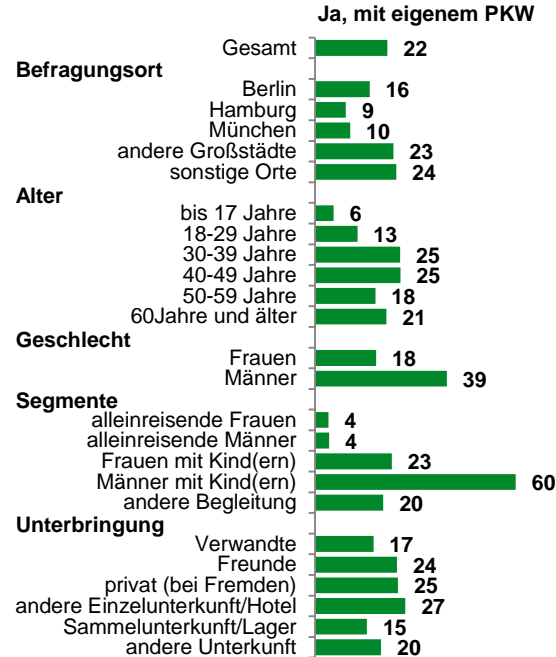
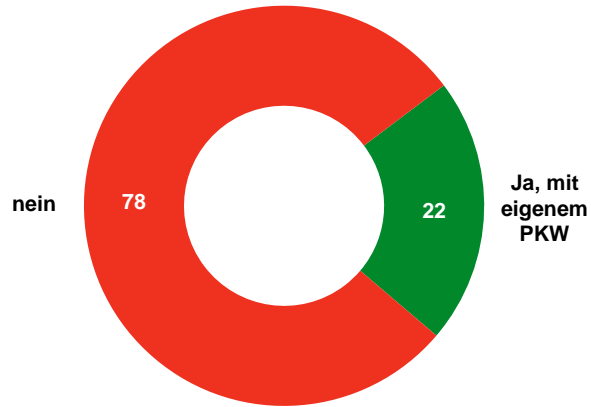
	Gesamt	Befragungsort					Alter						Geschlecht	
		Berlin	Hamburg	München	andere Großstädte	sonstige Orte	bis 17 Jahre	18-29 Jahre	30-39 Jahre	40-49 Jahre	50-59 Jahre	60Jahre und älter	Frauen	Männer
Polen	65	69	77	52	70	64	81	66	64	65	65	64	68	48
Moldawien	9	8	7	10	8	10	4	8	11	10	8	9	8	16
Rumänien	7	7	4	7	7	7	2	6	6	8	9	8	6	9
Ungarn	7	3	5	14	4	7	5	6	7	7	5	6	6	9
Slowakei	6	6	5	13	6	6	4	7	6	5	9	7	6	5
Russland	2	2	1	0	1	1	4	2	1	2	0	0	1	3
Ukraine (direkt)	1	1	0	0	2	1	0	1	1	1	2	4	1	2

Angaben in %
Nennungen > 1%

Basis: alle Befragten n = 1.936

F2. Über welches Land sind Sie aus der Ukraine ausgewandert?

Flucht mit eigenem PKW



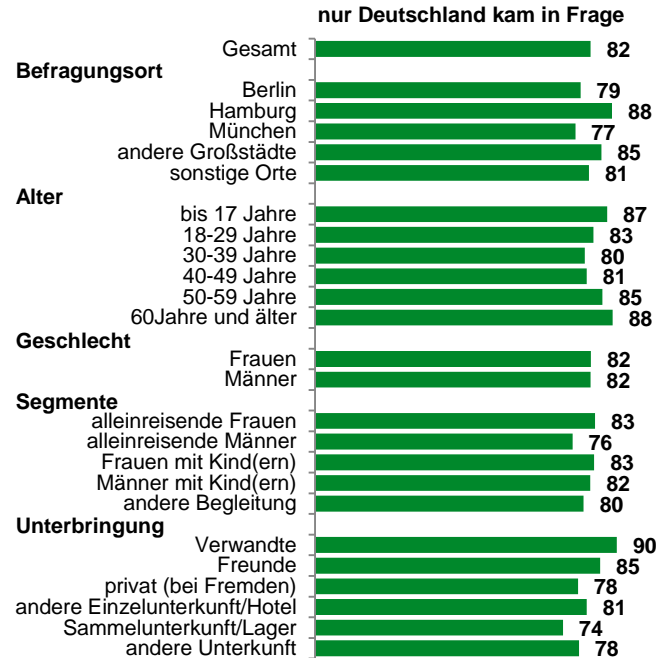
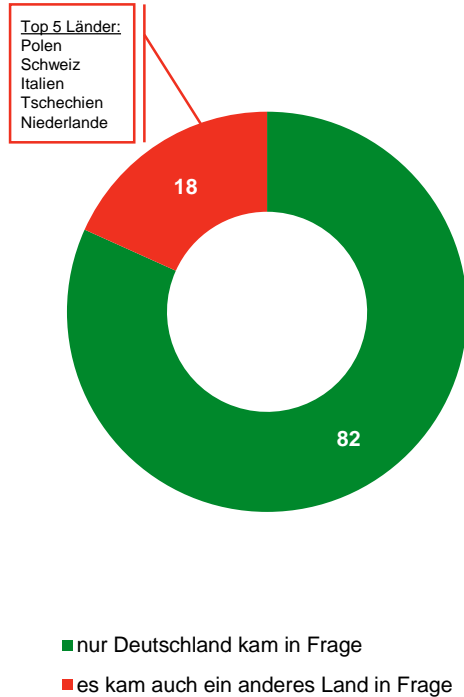
Angaben in %

Basis: alle Befragten n = 1.936

F4. Sind Sie mit einem eigenen Pkw nach Deutschland gekommen?

Planung der Flucht

Geplantes Fluchtziel Deutschland

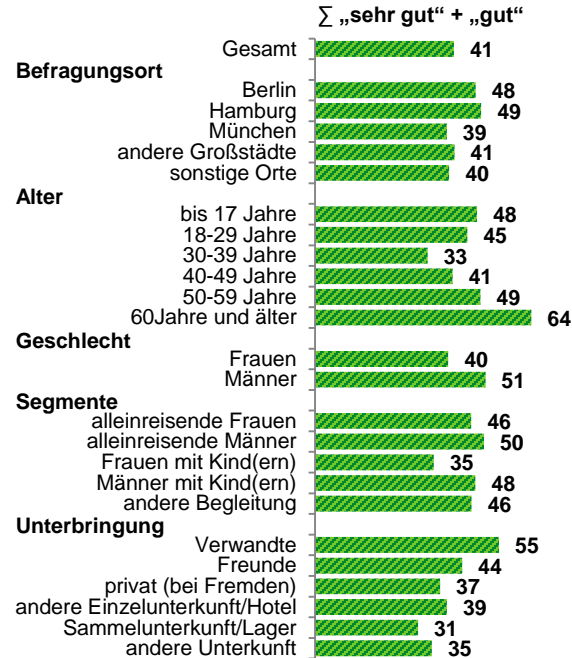
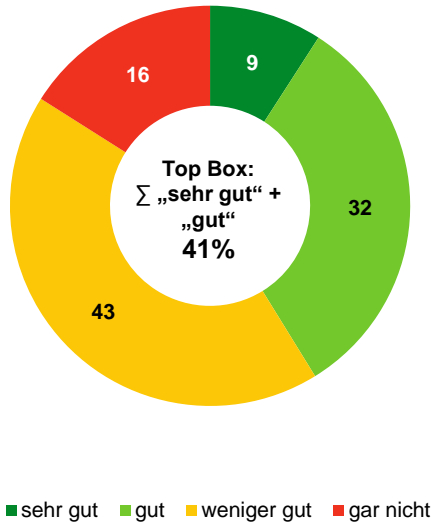


Angaben in %

Basis: alle Befragten n = 1.936

S9. War Deutschland für Sie das einzige Ziel, das für Ihre Flucht in Frage kam oder gab es noch andere mögliche Ziele?

Informationsstand über Deutschland

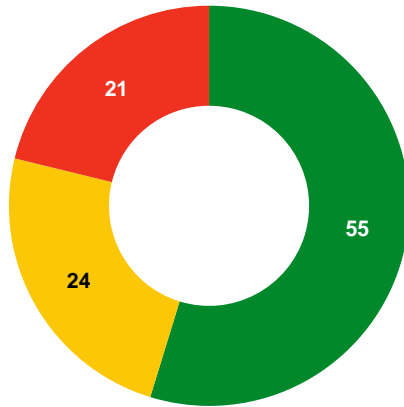


Angaben in %

Basis: alle Befragten n = 1.936

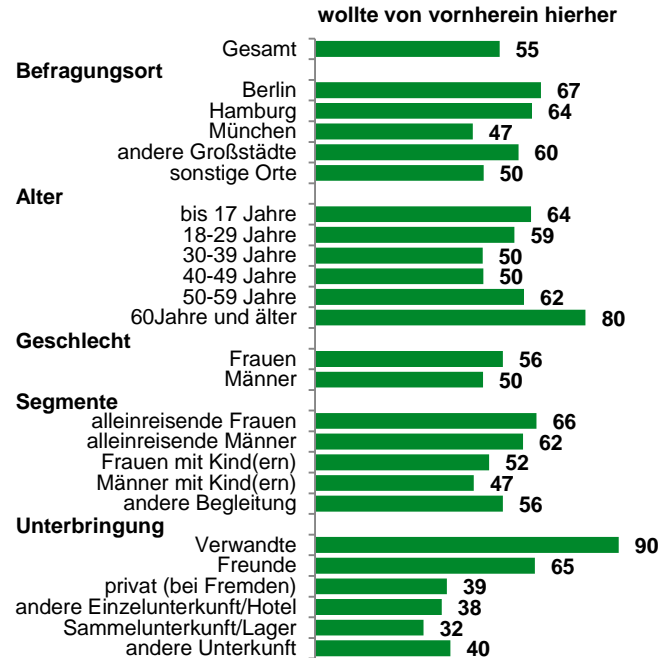
F6. Wie gut waren Sie denn über Deutschland informiert, als Sie aus der Ukraine geflüchtet sind?

Geplantes Fluchtziel Befragungsort



- wollte von vornherein hierher
- habe mich erst unterwegs entschieden
- bin nur zufällig hierher gekommen

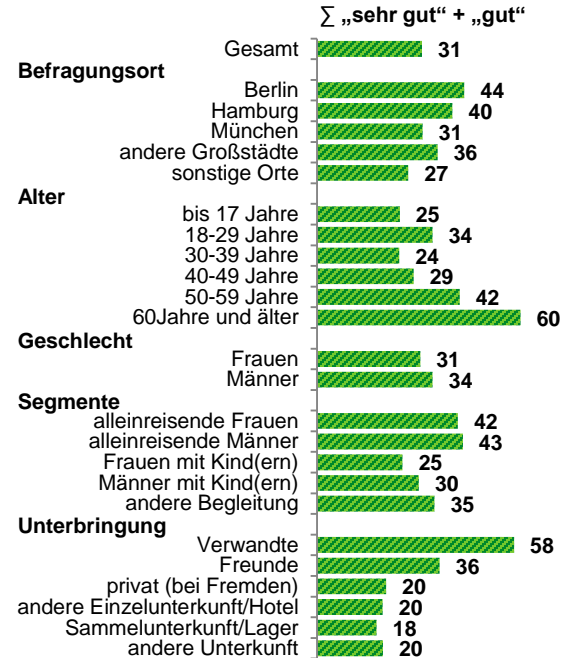
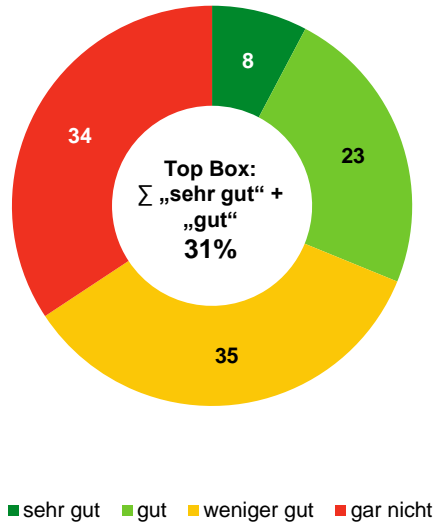
F5. Wollten Sie von vornherein hierher nach (Befragungsort) oder haben Sie sich erst unterwegs entschieden?



Angaben in %

Basis: alle Befragten n = 1.936

Informationsstand über Befragungsort



Angaben in %

Basis: alle Befragten n = 1.936

F7. Und wie gut waren Sie über die Stadt (Befragungsort) informiert, als Sie aus der Ukraine geflüchtet sind?

Gründe für Befragungsort

	Gesamt	Befragungsort						Alter						Geschlecht	
		Berlin	Hamburg	München	andere Großstädte	sonstige Orte	bis 17 Jahre	18-29 Jahre	30-39 Jahre	40-49 Jahre	50-59 Jahre	60 Jahre und älter	Frauen	Männer	
ich habe hier Freunde	37	36	43	18	35	38	30	37	39	41	30	14	37	37	
hier wohnen Familienangehörige	24	28	23	10	31	23	30	24	19	18	37	70	26	18	
diese Stadt wurde mir von Freunden empfohlen	19	16	19	15	16	21	9	19	21	19	18	8	18	22	
hier kann ich am schnellsten eine Arbeit finden	17	32	32	24	24	11	3	21	19	18	13	2	16	23	
ich glaube, dass eine große Stadt mehr Möglichkeiten bietet, eine Unterkunft zu erhalten	9	11	13	17	12	6	6	10	9	8	7	3	8	11	
ich glaube, dass ich in einer großen Stadt besser zurechtkomme	8	20	22	19	13	3	9	14	7	7	7	2	8	11	
ich habe vermutet, dass hier viele Menschen aus der Ukraine leben, die mir helfen könnten	7	13	10	13	9	4	10	8	7	5	8	2	7	7	
ich glaube, dass ich in einer großen Stadt viele andere Menschen aus der Ukraine treffen kann	5	8	11	10	8	2	4	5	5	5	4	1	5	4	
ich glaube, dass ich in einer großen Stadt mehr Hilfe erhalten kann	5	8	8	14	6	2	10	7	4	4	5	2	5	4	
ich glaube, dass eine große Stadt besser mit vielen Flüchtlingen zurechtkommt	4	7	9	11	7	2	8	6	4	4	4	0	5	3	
diese Stadt wurde in den sozialen Netzwerken empfohlen	4	3	4	8	4	3	14	5	4	3	2	0	4	5	
von hier aus kann ich leicht weiterreisen	3	8	1	8	4	1	7	5	3	2	3	0	3	4	
ich hatte keine Wahl getroffen, ist Zufall	3	1	1	3	2	4	0	1	4	3	3	2	2	5	
ich glaube, dass eine große Stadt mehr Geld hat, um Flüchtlinge zu unterstützen	2	4	2	6	4	1	12	2	2	2	3	0	2	3	
ich bin eingeteilt worden, ich bin hingeschickt bzw. hingebbracht worden	2	1	0	0	1	3	0	2	2	4	2	1	2	2	

Angaben in %
Mehrfachnennungen >2%

Basis: alle Befragten n = 1.936

F8. Warum haben Sie sich gerade für diesen Ort als Ziel entschieden?

Informationskanäle über Befragungsort als Fluchtziel

	Gesamt	Befragungsort						Alter						Geschlecht	
		Berlin	Hamburg	München	andere Großstädte	sonstige Orte	bis 17 Jahre	18-29 Jahre	30-39 Jahre	40-49 Jahre	50-59 Jahre	60 Jahre und älter	Frauen	Männer	
Gespräche mit Freunden/Verwandten/Bekanntem	77	74	83	60	73	81	80	78	76	75	82	87	78	72	
Informationen in Telegram-Gruppen	7	13	6	13	13	4	12	14	6	6	5	0	7	9	
Informationen in Facebook-Gruppen	6	13	8	13	7	4	8	6	8	6	5	3	6	6	
Nachrichten-Websites im Internet	5	12	8	13	6	2	6	7	5	4	4	3	5	7	
Websites der deutschen Regierung	4	8	2	5	6	2	10	6	2	3	4	1	3	6	
Keine aktive Wahl der Stadt/ Zuteilung zur Stadt/ Zufall	3	1	0	2	2	4	0	2	2	5	1	3	3	3	
Informationen von freiwilligen Helfern / Sozialarbeitern	2	1	0	1	1	4	0	2	3	3	1	1	2	3	

Angaben in %
Mehrfachnennungen >2%

Basis: alle Befragten n = 1.936

F9. Woher hatten Sie vor Ihrer Ankunft in (Befragungsort) Informationen über diese Stadt als mögliches Fluchtziel?

Aktuelle Situation

Aktuelle Unterbringung

	Gesamt	Befragungsort					Alter						Geschlecht	
		Berlin	Hamburg	München	andere Großstädte	sonstige Orte	bis 17 Jahre	18-29 Jahre	30-39 Jahre	40-49 Jahre	50-59 Jahre	60 Jahre und älter	Frauen	Männer
bei Freunden	24	30	34	9	25	23	24	24	24	25	24	14	24	22
in einer anderen Privatwohnung	22	16	23	10	16	26	19	21	23	22	24	9	22	21
bei Verwandten	19	22	19	3	24	18	20	19	13	14	28	62	20	13
in einer anderen Unterkunft	17	17	17	27	14	16	19	20	18	16	10	5	16	17
Sammelunterkunft, Lager, Turnhalle	7	2	0	40	8	5	7	5	7	8	7	5	6	11
Einzelunterkunft, Hotel	4	2	4	4	7	4	4	4	5	6	2	1	4	6
bei Russen/Russlanddeutschen	3	1	0	0	3	4	0	3	3	3	2	1	3	3
bei anderen Ukrainern	2	1	2	2	2	2	1	2	2	2	2	2	2	2
keine Unterkunft, noch nicht bekannt	1	5	0	3	0	0	2	1	1	1	1	1	1	2
Sozialwohnung	1	1	0	0	0	1	4	0	1	1	0	1	1	2
Sonstiges	0	1	0	1	0	0	0	0	0	1	0	0	0	0
keine Angabe	1	2	0	2	0	0	1	1	0	1	1	0	0	1

Angaben in %

Basis: alle Befragten n = 1.936

F3. Wo wohnen Sie derzeit?

Aktuelle Unterbringung

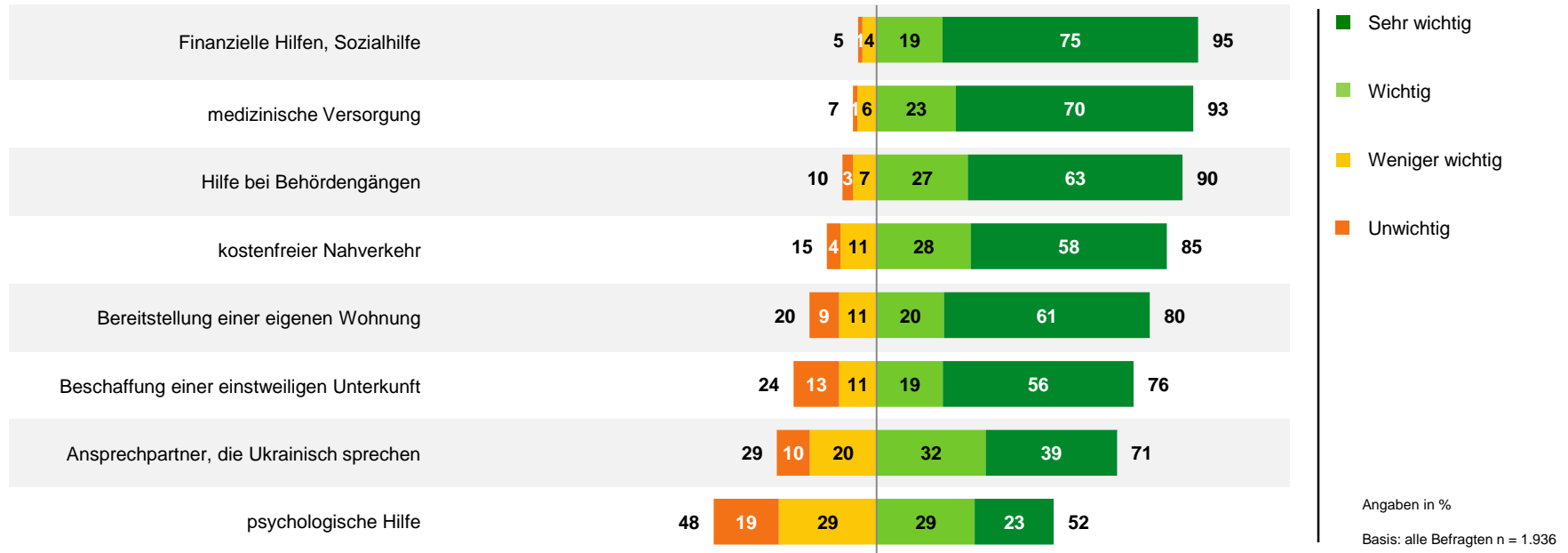
	Gesamt	Segmente				
		alleinreisende Frauen	alleinreisende Männer	Frauen mit Kind(ern)	Männer mit Kind(ern)	andere Begleitung
bei Freunden	24	32	24	24	19	22
in einer anderen Privatwohnung	22	16	5	23	29	22
bei Verwandten	19	33	21	16	9	19
in einer anderen Unterkunft	17	8	18	18	18	18
Sammelunterkunft, Lager, Turnhalle	7	3	16	8	9	6
Einzelunterkunft, Hotel	4	4	5	5	6	4
bei Russen/Ruslanddeutschen	3	1	5	3	0	3
bei anderen Ukrainern	2	2	3	2	1	3
keine Unterkunft, noch nicht bekannt	1	2	1	1	3	1
Sozialwohnung	1	0	0	1	3	1
Sonstiges	0	0	0	0	0	0
keine Angabe	1	1	0	0	2	1

Angaben in %

Basis: alle Befragten n = 1.936

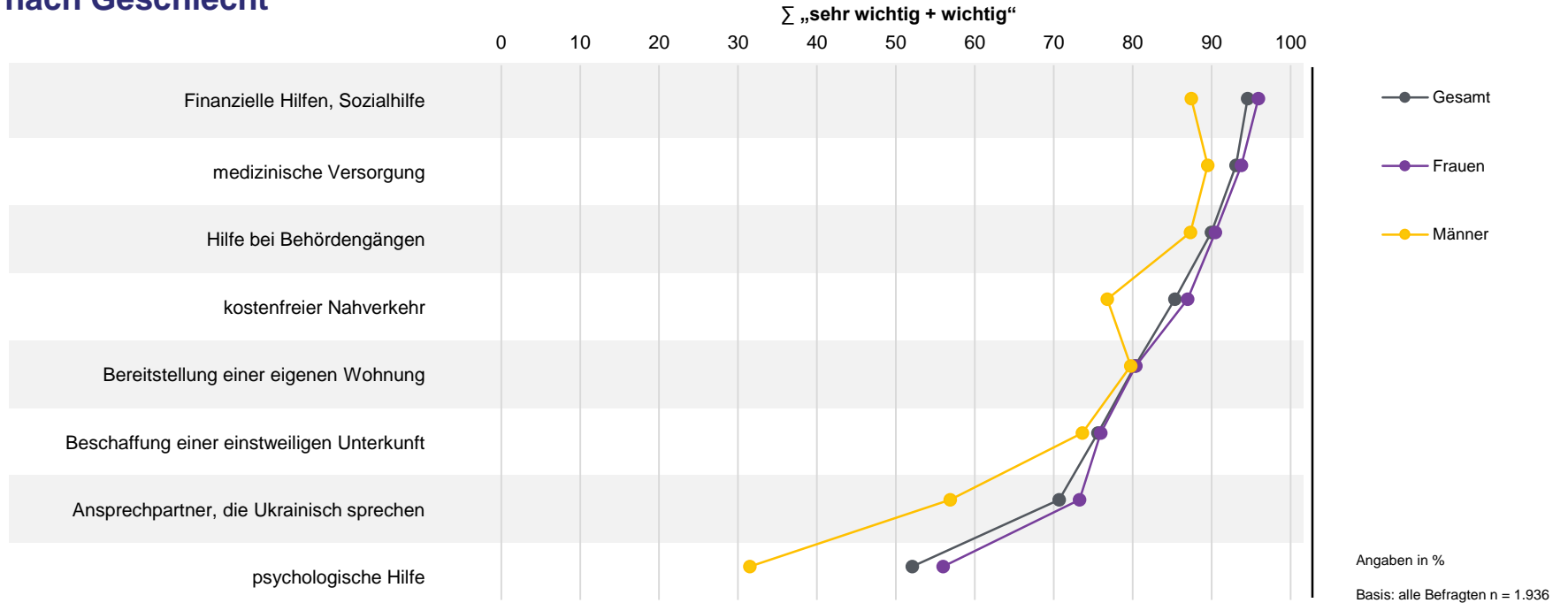
F3. Wo wohnen Sie derzeit?

Wichtigkeit von Unterstützungsangeboten in Deutschland



F11. Wie wichtig sind Ihnen die folgenden Unterstützungsangebote in Deutschland?

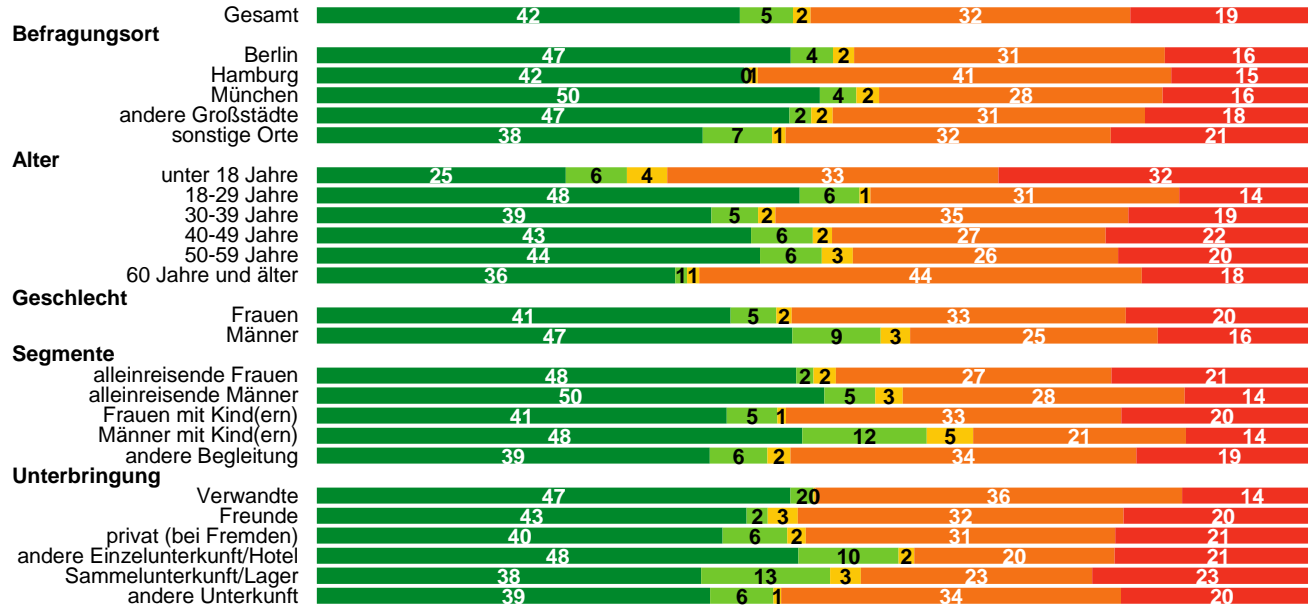
Wichtigkeit von Unterstützungsangeboten in Deutschland nach Geschlecht



F11. Wie wichtig sind Ihnen die folgenden Unterstützungsangebote in Deutschland?

Bereitschaft Standortwechsel

Pläne für die nächsten Monate



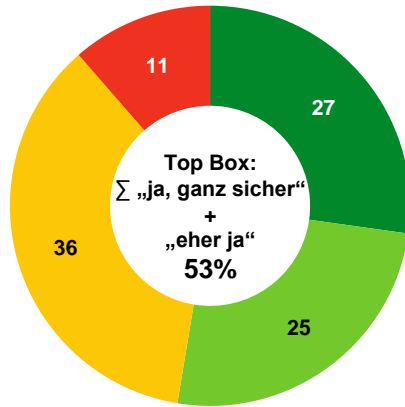
- Ich möchte unbedingt hier in (Befragungsort) bleiben
- Ich überlege, ob ich nicht doch in eine andere Stadt ziehe
- Ich überlege, ob ich nicht in ein anderes Land ziehe
- Ich rechne damit, bald wieder in die Ukraine zurückzukehren
- Ich habe noch keine Pläne

Angaben in %

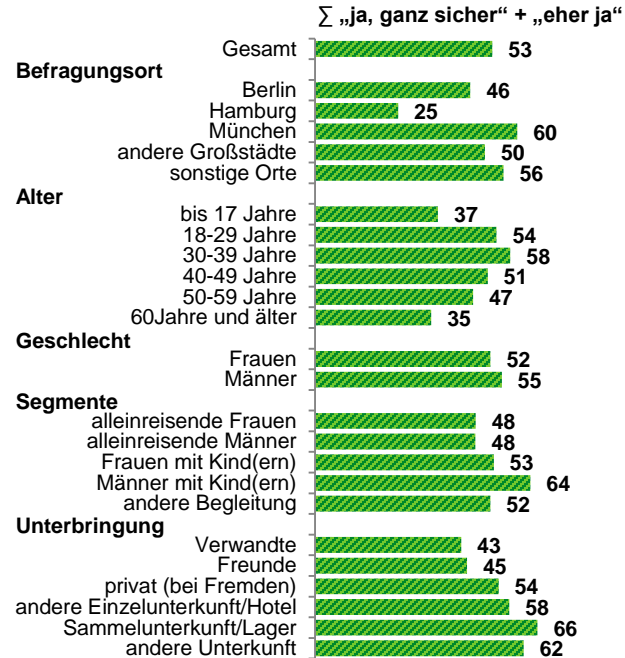
Basis: alle Befragten n = 1.936

F10. Wie sind denn Ihre Pläne für die nächsten Monate?

Bereitschaft andere/kleinere Stadt in Deutschland zu wählen



■ ja, ganz sicher ■ eher ja ■ eher nicht ■ nein, ganz sicher nicht



Angaben in %

Basis: alle Befragten n = 1.936

F12. Käme denn für einen längerfristigen Aufenthalt in Deutschland für Sie ganz grundsätzlich auch eine andere/kleinere Stadt in Frage?

Gründe gegen andere/kleinere Stadt

	Gesamt	Befragungsort					Unterbringung							Geschlecht	
		Berlin	Hamburg	München	andere Großstädte	sonstige Orte	Verwandte	Freunde	privat (bei Fremden) andere	Einzelunterkunft/Hotel	Sammelunterkunft/Lager	andere Unterkunft	Frauen	Männer	
hier sind Freunde/ Verwandte/ Bekannte, dort gibt es keine Freunde/Verwandte	32	40	30	17	38	29	59	41	20	21	13	15	33	26	
hab in einer Großstadt bessere Aussichten auf einen Job bzw. Arbeit	16	17	17	25	16	16	6	16	16	27	30	22	16	18	
es gefällt mir (sehr) gut hier, bin hier zufrieden	6	2	7	8	2	8	2	5	9	5	6	6	6	6	
bessere Aussichten auf eine gute Schule für Kinder in Großstadt	5	3	2	3	4	6	3	4	6	7	7	6	5	3	
es gibt mehr Möglichkeiten in einer Großstadt	4	4	4	13	4	3	2	4	4	3	2	6	4	4	
schlechte Infrastruktur in Kleinstadt	3	1	2	3	3	4	1	2	4	5	4	5	3	4	
ich komme aus einer Großstadt/ möchte (weiterhin) in einer Großstadt leben/ will nicht in ein Dorf	3	5	3	4	4	2	0	1	4	2	10	4	3	2	
wollen nicht nochmal umziehen (zu anstrengend, müde, psychisch zu belastend usw.)	2	2	2	3	2	3	1	2	5	4	1	2	2	1	
habe mich hier schon eingelebt	2	1	1	0	1	4	0	1	4	4	5	3	2	2	
sind hier schon registriert bzw. angemeldet (Schule, Wohnung, usw.)	2	2	2	1	3	2	0	2	3	4	2	3	2	3	

Angaben in %
Mehrfachnennungen, Top Ten

Basis: Aufenthalt in
anderer/kleinerer Stadt kommt
nicht ganz sicher in Frage
n = 1.424

F13. Was spräche denn dagegen, dass Sie längerfristig in einer anderen/kleineren Stadt leben?

Informationsquellen für die Flucht

Genutzte Informationsquellen vor Flucht nach Deutschland

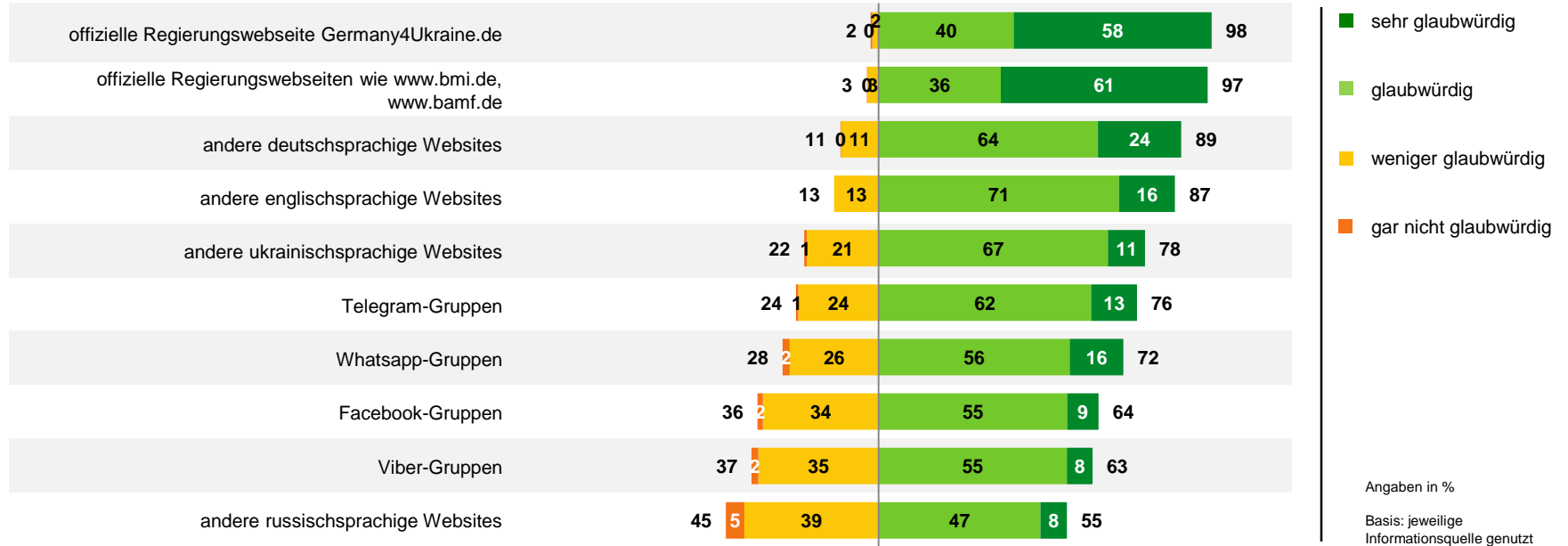
	Gesamt	Befragungsort					Alter						Geschlecht	
		Berlin	Hamburg	München	andere Großstädte	sonstige Orte	bis 17 Jahre	18-29 Jahre	30-39 Jahre	40-49 Jahre	50-59 Jahre	60 Jahre und älter	Frauen	Männer
Telegram-Gruppen	52	54	50	44	58	50	59	58	51	53	47	29	52	48
Facebook-Gruppen	45	47	37	47	50	43	25	36	46	54	45	35	47	38
offizielle Regierungswebseiten wie www.bmi.de, www.bamf.de	36	36	23	22	38	38	26	39	33	38	34	38	37	32
andere ukrainischsprachige Websites	29	27	29	30	31	28	37	32	27	28	32	24	29	27
offizielle Regierungswebseite Germany4Ukraine.de	23	21	15	18	23	25	12	21	22	28	25	20	23	26
Whatsapp-Gruppen	16	11	9	10	20	17	18	13	15	18	18	24	16	18
Viber-Gruppen	15	15	13	21	13	15	12	9	15	16	16	25	13	20
andere deutschsprachige Websites	14	15	10	9	11	15	7	14	13	17	11	15	14	12
andere englischsprachige Websites	8	7	4	5	7	8	11	12	8	6	6	4	7	12
andere russischsprachige Websites	6	5	3	6	10	6	10	4	6	7	11	7	5	12

Angaben in %
Mehrfachnennungen

Basis: alle Befragten n = 1.936

F14. Welche der folgenden Informationsquellen über eine Flucht nach Deutschland und den Aufenthalt hier haben Sie schon genutzt?

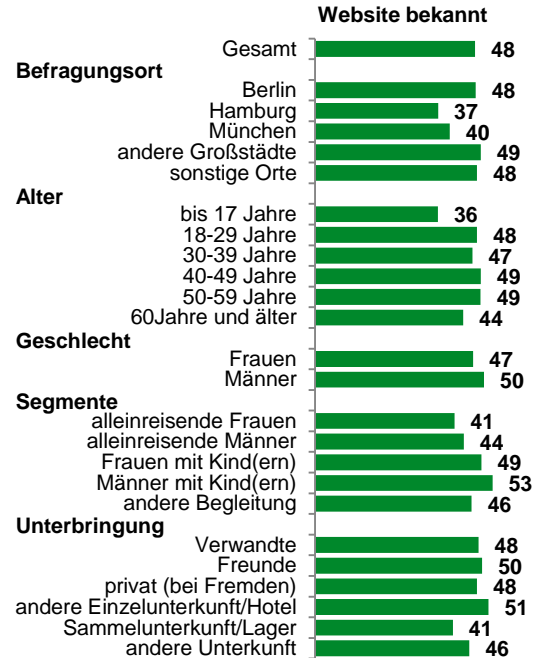
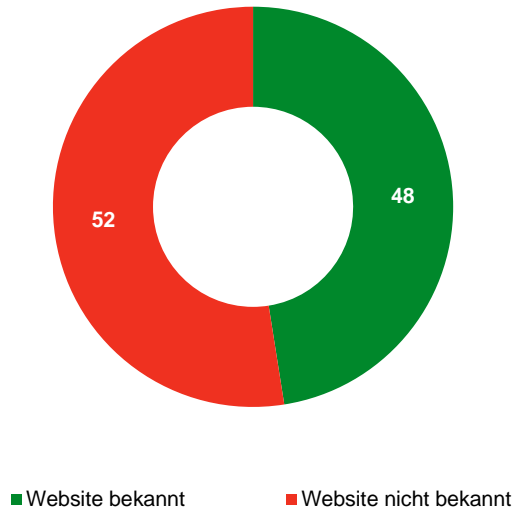
Glaubwürdigkeit von Informationsquellen über Flucht nach Deutschland



F15. Wie glaubwürdig sind denn Ihrer Einschätzung nach die folgenden Informationsquellen über eine Flucht nach Deutschland und den Aufenthalt hier?

Website „Germany4Ukraine.de“

Bekanntheit der Website „Germany4Ukraine.de“



Angaben in %

Basis: alle Befragten n = 1.936

F17. Kennen Sie die Website „Germany4Ukraine.de“, das Hilfe-Portal der Bundesregierung für Geflüchtete aus der Ukraine?

Kontakt

INFO GmbH Markt- und Meinungsforschung

Dr. Holger Liljeberg

Tel. 030/49001-300
holger.liljeberg@infogmbh.de

Dipl.-Psych. Sindy Krambeer

Tel. 030/49001-190
sindy.krambeer@infogmbh.de

Yvonne Blunck

Tel. 030/49001-184
yvonne.blunck@infogmbh.de

Fax 030/49001-499

www.infogmbh.de